











Statistische Jahresverbräuche Gas

Größe der Immobilie	Energiebedarf GAS ohne Warmwasser	Energiebedarf GAS mit Warmwasser
 40 m ²	5.700 kWh	6.500 kWh
 60 m ²	8.600 kWh	9.700 kWh
 80 m ²	12.900 kWh	15.500 kWh
 100 m ²	14.300 kWh	16.200 kWh
 120 m ²	17.200 kWh	19.400 kWh
 140 m ²	20.100 kWh	22.600 kWh
 150 m ²	21.500 kWh	34.300 kWh
 Ein-familienhaus	32.000 kWh	36.000 kWh

Statistische Jahresverbräuche Strom

Personenanzahl im Haushalt	Energiebedarf STROM
	1.600 kWh
	2.800 kWh
	3.900 kWh
	4.500 kWh
	5.300 kWh

Statistische Jahresverbräuche Wasser

Personen im Haushalt	Energiebedarf Wasser
	45 m ³ /Jahr
	80 m ³ /Jahr
	115 m ³ /Jahr
	150 m ³ /Jahr
	185 m ³ /Jahr